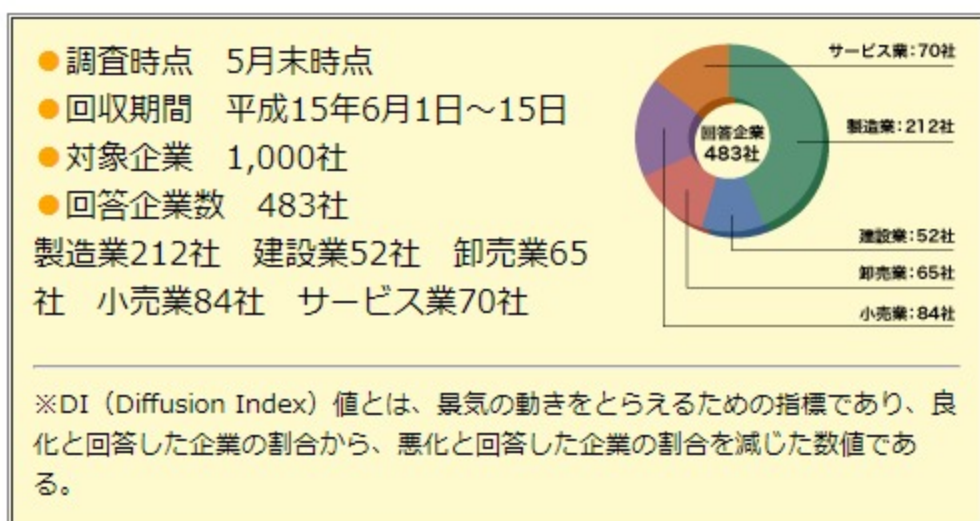


2003.5



全業種

■対前年同月比

業況対前年同月比～良化49.5 悪化11.4 DI値-38.1

前月との比較～▲1.2ポイントわずかに改善

業況・売上・採算・資金繰りとも横ばいの結果を示した。

前月との比較では、良化と回答した企業の割合が全体では、わずかながら増加した。

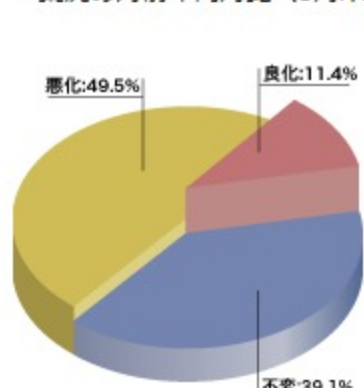
「卸売業」「小売業」では、わずかながら減少した。

■3か月先見通し

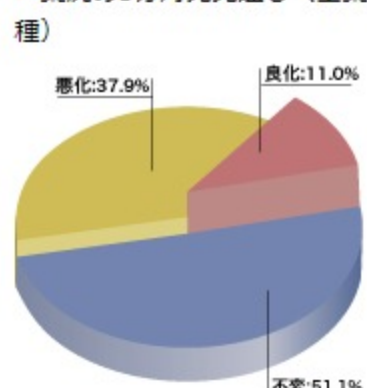
業況～良化11.0 悪化37.9 DI値-26.9

5月末時点からみた3か月先見通しは、業況悪化を見通す企業がわずかに減少する見通したが、良化を見通す企業の増加もない。

■業況の対前年同月比 (5月末)

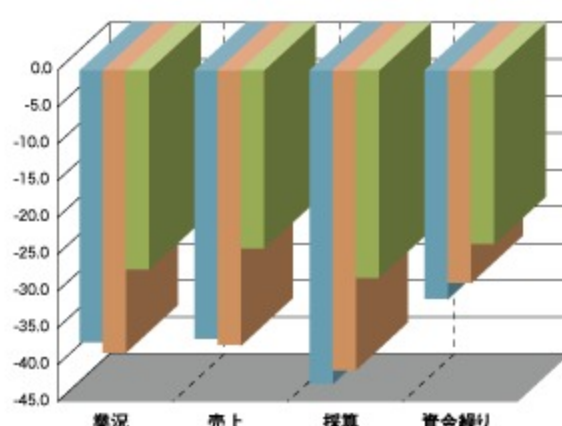


■業況の3か月先見通し (全業種)

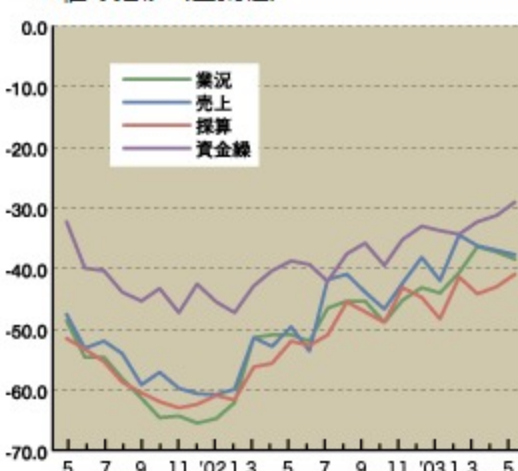


■主要4項目DI値

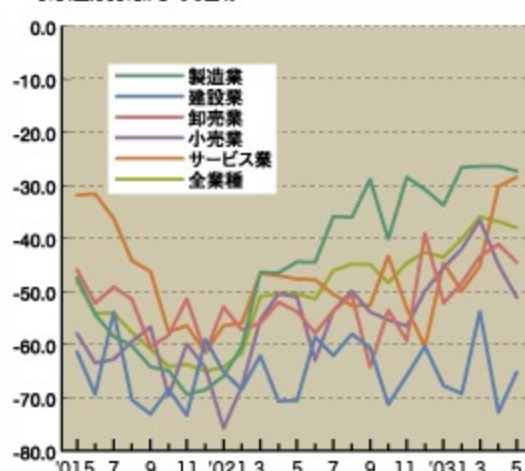
	業況	売上	採算	資金繰り
4月	-36.9	-36.5	-42.5	-30.9
5月	-38.1	-37.3	-40.6	-28.6
先行き	-26.9	-24.0	-28.2	-23.4



■DI値の推移 (全業種)



■業種別業況の推移

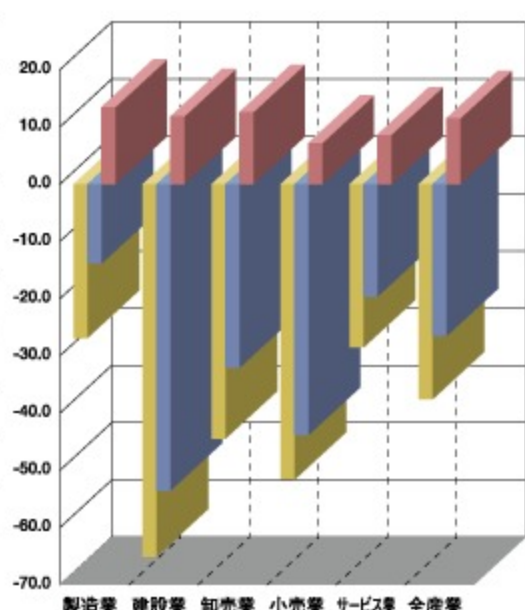
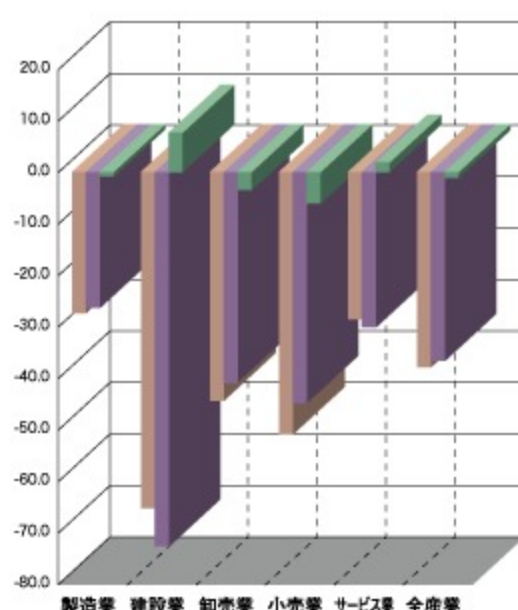


■業況DI値の前年比

	製造業	建設業	卸売業	小売業	サービス業	全産業
5月	-27.4	-65.4	-44.6	-51.2	-28.6	-38.1
4月	-26.5	-72.9	-41.2	-45.1	-30.3	-36.9
差異	-0.9	7.5	-3.4	-6.1	1.7	-1.2

■業況DI値の先行き

	製造業	建設業	卸売業	小売業	サービス業	全産業
前年比	-27.4	-65.4	-44.6	-51.2	-28.6	-38.1
先行き	-14.2	-53.9	-32.3	-44.1	-20.0	-26.9
差異	13.2	11.5	12.3	7.1	8.6	11.2



製造業

■対前年同月比

業況対前年同月比～良化18.4 悪化45.8 DI値-27.4

前月との比較～▲0.9わずかに悪化

「輸送用機器」の業況が、15.4ポイントのプラスとなった。

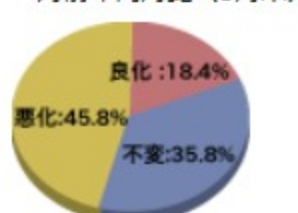
前月との比較では、「漆器」の業況・売上、「プラスチック」の業況が、50ポイント以上の大幅な改善を示している。

■3か月先見通し

業況～良化16.5 悪化30.7 DI値-14.2

全体では、悪化を見通す企業が減少し、僅かなら改善を見通しているが、「印刷」「鉄鋼・非鉄」では、わずかながら悪化を見通している。

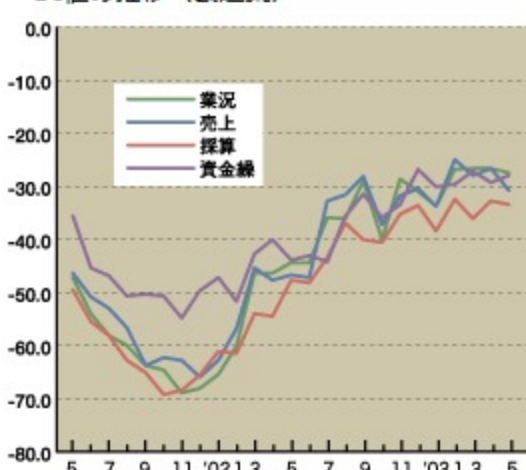
■対前年同月比 (5月末)



■3か月先見通し



■DI値の推移 (製造業)



自由意見より

- 比較的大規模の所に受注が集まり、人数の少ない所はあまり仕事来ないという現状もある。とにかく、一日一日頑張っていくしかない。 【縫製 相双】
- 月々の受注量が不確定のため、計画生産が困難である。 【窯業・土木 会津】
- トラック排ガス規制に伴う、一時的良化である。 【輸送用機器 県中】
- 新規顧客拡大が課題。 【輸送用機器 県南】
- 生産時間の短縮による（時間内生産数量のアップ共に）経費削減。 【プラスチック 会津】